

Dell OptiPlex XE2

Informații despre configurare și funcții

Despre avertismente

 **AVERTISMENT:** Un AVERTISMENT indică un pericol potențial de deteriorare a bunurilor, de vătămare corporală sau de deces.

Mini-tower — vedere din față și din spate

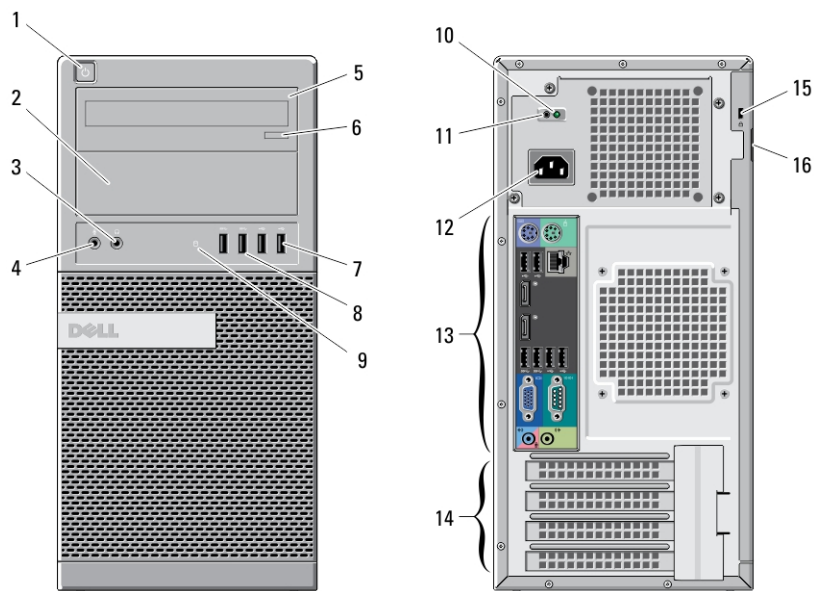


Figura 1. Vedere din față și din spate a mini-tower-ului

- | | |
|---|---|
| 1. buton de alimentare, indicator luminos de alimentare | 10. indicator luminos de diagnosticare a sursei de alimentare |
| 2. compartiment de unitate optică | 11. buton de diagnosticare pentru sursa de alimentare |
| 3. conector de căști | 12. conector de alimentare; |
| 4. conector de microfon | 13. conectori pe panoul din spate |
| 5. unitate optică (opțională) | 14. sloturi pentru carduri de extensie (4) |
| 6. buton de scoatere a unității optice | 15. orificiu pentru cablu de securitate |
| 7. conectori USB 2.0 (2) | 16. inel de blocare |
| 8. conectori USB 3.0 (2) | |
| 9. indicator luminos de activitate a hard diskului; | |



04THHDA00

Reglementare de Model: D13M, D07S
Reglementare de Tip: D13M001, D07S001
2013 - 03

Mini-tower — Vedere a panoului din spate

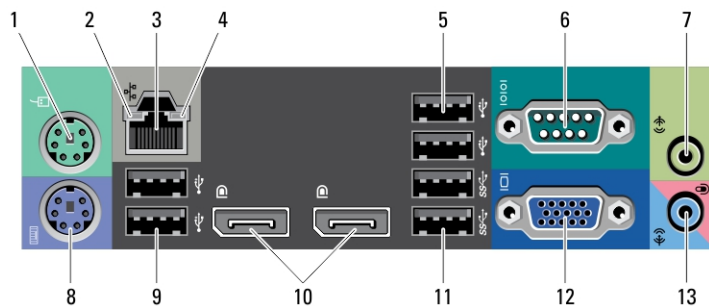


Figura 2. Vedere din spate a panoului sistemului mini-tower

- | | |
|--|--|
| 1. conector pentru mouse | 8. conector pentru tastatură |
| 2. indicator luminos de integritate a legăturii la rețea | 9. conectori USB 2.0 (2) |
| 3. conector de rețea | 10. conectori pentru DisplayPort (2) |
| 4. indicator luminos de activitate a rețelei | 11. conectori USB 3.0 (2) |
| 5. conectori USB 2.0 (2) | 12. conector VGA |
| 6. conector serial | 13. conector de intrare audio/microfon |
| 7. conector de linie de ieșire | |

Factor de formă redus — vedere din față și din spate

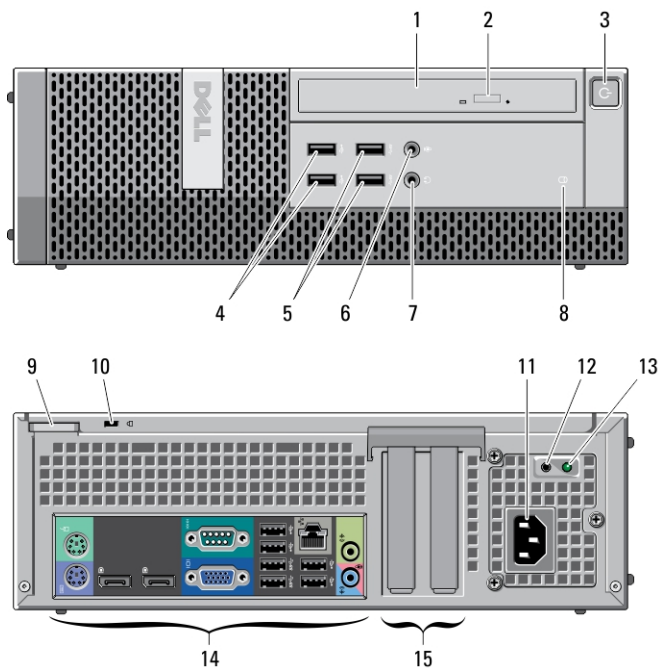


Figura 3. Vedere din față și din spate a panoului factorului de formă redus

- | | |
|---|---|
| 1. unitate optică | 9. inel de blocare |
| 2. buton de scoatere a unității optice | 10. orificiu pentru cablu de securitate |
| 3. buton de alimentare, indicator luminos de alimentare | 11. conector de alimentare; |
| 4. conectori USB 2.0 (2) | 12. buton de diagnosticare a sursei de alimentare |
| 5. conectori USB 3.0 (2) | 13. indicator luminos de diagnosticare a sursei de alimentare |
| 6. conector de microfon | 14. conectori pe panoul din spate |
| 7. conector de căști | 15. sloturi pentru carduri de extensie (2) |
| 8. indicator luminos de activitate a hard diskului; | |

Factor de formă redus – vedere a panoului din spate

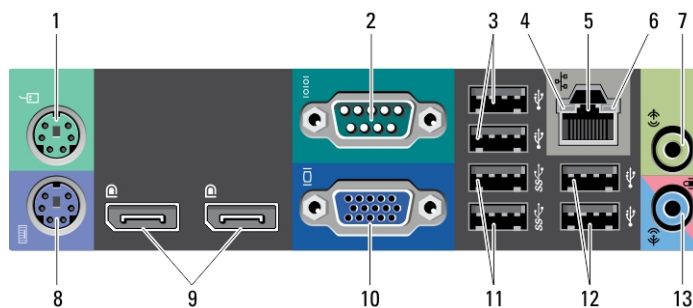


Figura 4. Vedere a panoului din spate a factorului de formă redus

- | | |
|--|--|
| 1. conector pentru mouse | 8. conector pentru tastatură |
| 2. conector serial | 9. conectori pentru DisplayPort (2) |
| 3. conectori USB 2.0 (2) | 10. conector VGA |
| 4. indicator luminos de integritate a legăturii la rețea | 11. conectori USB 3.0 (2) |
| 5. conector de rețea | 12. conectori USB 2.0 (2) |
| 6. indicator luminos de activitate a rețelei | 13. conector de intrare audio/microfon |
| 7. conector de linie de ieșire | |

Configurare rapidă

⚠ AVERTISMENT: Înainte de a începe oricare din procedurile din această secțiune, citiți informațiile de siguranță livrate împreună cu computerul. Pentru informații suplimentare privind cele mai bune practici, consultați adresa www.dell.com/regulatory_compliance

🔪 NOTIFICARE: Este posibil ca unele dispozitive să nu fie incluse dacă nu le-ați comandat.

1. Conectați monitorul utilizând doar unul dintre următoarele cabluri:

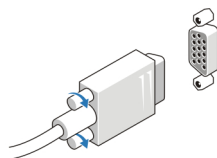


Figura 5. Adaptorul VGA

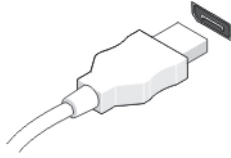


Figura 6. Cablul pentru DisplayPort

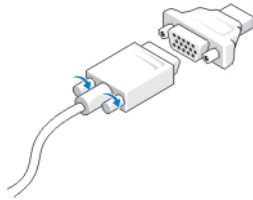


Figura 7. Adaptorul VGA la DisplayPort

2. Conectați tastatura sau mouse-ul USB (opțional).




Figura 8. Conexiunea USB

3. Conectați cablul de rețea (opțional).

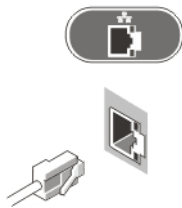


Figura 9. Conexiunea la rețea

4. Conectați cablurile de alimentare.




Figura 10. Conectarea alimentării

5. Apăsați pe butoanele de alimentare de pe monitor și computer.




Figura 11. Pornirea

Specificații

 **NOTIFICARE:** Ofertele pot diferi în funcție de regiune. Specificațiile următoare sunt exclusiv cele a căror livrare împreună cu computerul este stipulată de lege. Pentru informații suplimentare despre configurația computerului dvs., faceți clic pe **Start** → **Ajutor și asistență** și selectați opțiunea de vizualizare a informațiilor despre computerul dvs.

Alimentare:

Tensiune	Între 100 și 240 V c.a.
Baterie rotundă	baterie rotundă cu litiu CR2032, de 3 V
Putere:	
Mini-tower	365 W
Factor de formă redus	315 W
Disipare maximă a căldurii:	
Mini-tower	1245 BTU/h
Factor de formă redus	1075 BTU/h

 **NOTIFICARE:** Disiparea căldurii se calculează în funcție de puterea nominală a sursei de alimentare.

Date fizice	Mini-tower	Factor de formă redus
Înălțime:	360 mm (14,17 inchi)	290 mm (11,42 inchi)
Lățime:	175 mm (6,89 inchi)	93 mm (3,66 inchi)
Adâncime:	417 mm (16,42 inchi)	312 mm (12,28 inchi)
Greutate (minimă)	9,40 kg (20,72 lb)	6 kg (13,23 lb)

Specificații de mediu

Temperatură în stare de funcționare:	între 5 și 35 °C (între 41 și 95 °F) între 5 și 45 °C (între 41 și 113 °F) (numai pentru procesoare cu o putere maximă de 65 W. Fără placă grafică separată.)
--------------------------------------	--

Information para NOM (únicamente para México)

Următoarele informații sunt înscrise pe dispozitivul prezentat în acest document, conform reglementărilor standardelor oficiale din Mexic (NOM).

Voltaje de alimentación	100 V CA – 240 V CA
Frecuencia	50 Hz / 60 Hz
Consumo eléctrico	5 A/4,4 A

Găsirea mai multor informații și resurse

Consultați documentele de siguranță și reglementare livrate împreună cu computerul și accesați site-ul Web pentru conformitatea cu reglementările la adresa www.dell.com/regulatory_compliance pentru mai multe informații despre:

- Cele mai bune practici de siguranță
- Certificatele de reglementare
- Caracteristicile de ergonomie

Consultați www.dell.com pentru informații suplimentare despre:

- Garanție
- Termeni și condiții (numai pentru S.U.A.)
- Acordul de licență pentru utilizatorul final

Informații suplimentare despre produs sunt disponibile la adresa www.dell.com/support/manuals

© 2013 Dell Inc.

Mărcile comerciale utilizate în acest text: Dell™, sigla DELL, Dell Precision™, Precision ON™, ExpressCharge™, Latitude™, Latitude ON™, OptiPlex™, Vostro™ și Wi-Fi Catcher™ sunt mărci comerciale ale Dell Inc. Intel® Pentium®, Xeon®, Core™, Atom™, Centrino® și Celeron® sunt mărci comerciale înregistrate sau mărci comerciale ale Intel Corporation în SUA și în alte țări. AMD® este o marcă comercială înregistrată și AMD Opteron™, AMD Phenom™, AMD Sempron™, AMD Athlon™, ATI Radeon™ și ATI FirePro™ sunt mărci înregistrate ale Advanced Micro Devices, Inc Microsoft®, Windows®, MS-DOS®, Windows Vista®, butonul de pornire Windows Vista și Office Outlook® sunt fie mărci comerciale, fie mărci comerciale înregistrate ale Microsoft Corporation în Statele Unite și/sau în alte țări. Blu-ray Disc™ este o marcă comercială deținută de Blu-ray Disc Association (BDA) și autorizată pentru utilizare pe discuri și playere. Marca verbală Bluetooth® este o marcă înregistrată și deținută de Bluetooth® SIG, Inc. și orice utilizare a mărcii de către Dell Inc. este sub licență. Wi-Fi® este o marcă înregistrată de Wireless Ethernet Compatibility Alliance, Inc.